




Кабінет
Міністрів України



МІНІСТЕРСТВО
ФІНАНСІВ
УКРАЇНИ

ПОКАЗНИКИ ПРОЄКТУ ДЕРЖАВНОГО БЮДЖЕТУ УКРАЇНИ НА 2020 РІК

#урядтехнократів



ОСНОВНІ МАКРОПОКАЗНИКИ

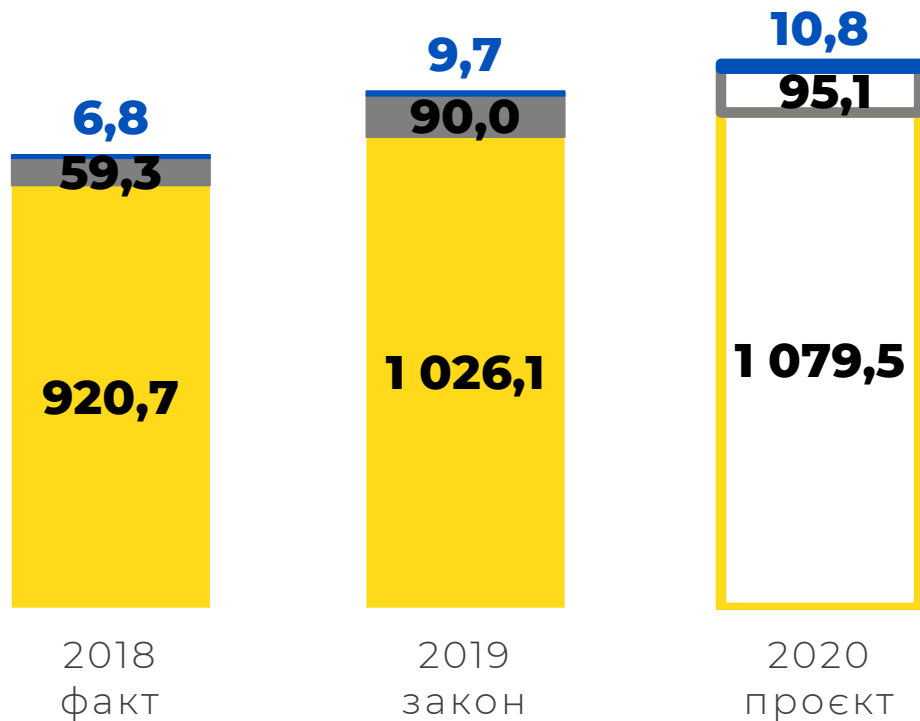
Показник	2018 рік, факт	2019 рік, очікуване Мінекономіки (станом на 15.08.2019)	Прогноз *		
			2020 рік	2021 рік	2022 рік
ВВП номінальний, млрд грн	3 558,7	4 014,7	4 551,7	5 069,9	5 617,3
ВВП реальний, % р/р	3,3	3,0	3,3	3,8	4,1
Індекс споживчих цін, % грудень до грудня попереднього року	9,8	7,4	6,0	5,7	5,3
Індекс цін виробників, % грудень до грудня попереднього року	14,2	8,7	8,4	8,0	6,1
Середньомісячна заробітна плата, грн	8 865	10 329	12 043	13 540	15 224
Рівень безробіття населення у віці 15-70 років за методологією МОП, % до економічно активного населення	8,8	8,6	8,1	8,0	7,9
Експорт товарів і послуг, % р/р	9,7	7,3	7,6	6,9	7,1
Імпорт товарів і послуг, % р/р	12,6	7,1	8,0	7,1	7,3

* Затверджено постановою КМУ від 15.05.2019 № 555

ДЕРЖБЮДЖЕТ НА 2018-2020 РОКИ

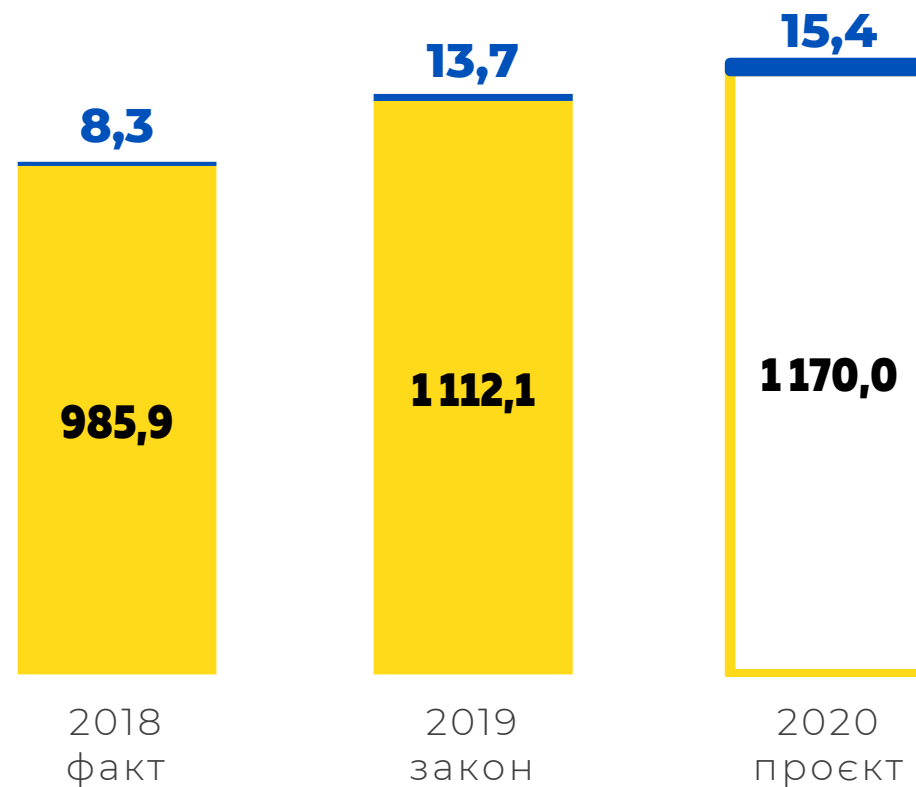
Ресурсна частина, млрд грн

■ Доходи ■ Дефіцит ■ Повернення кредитів

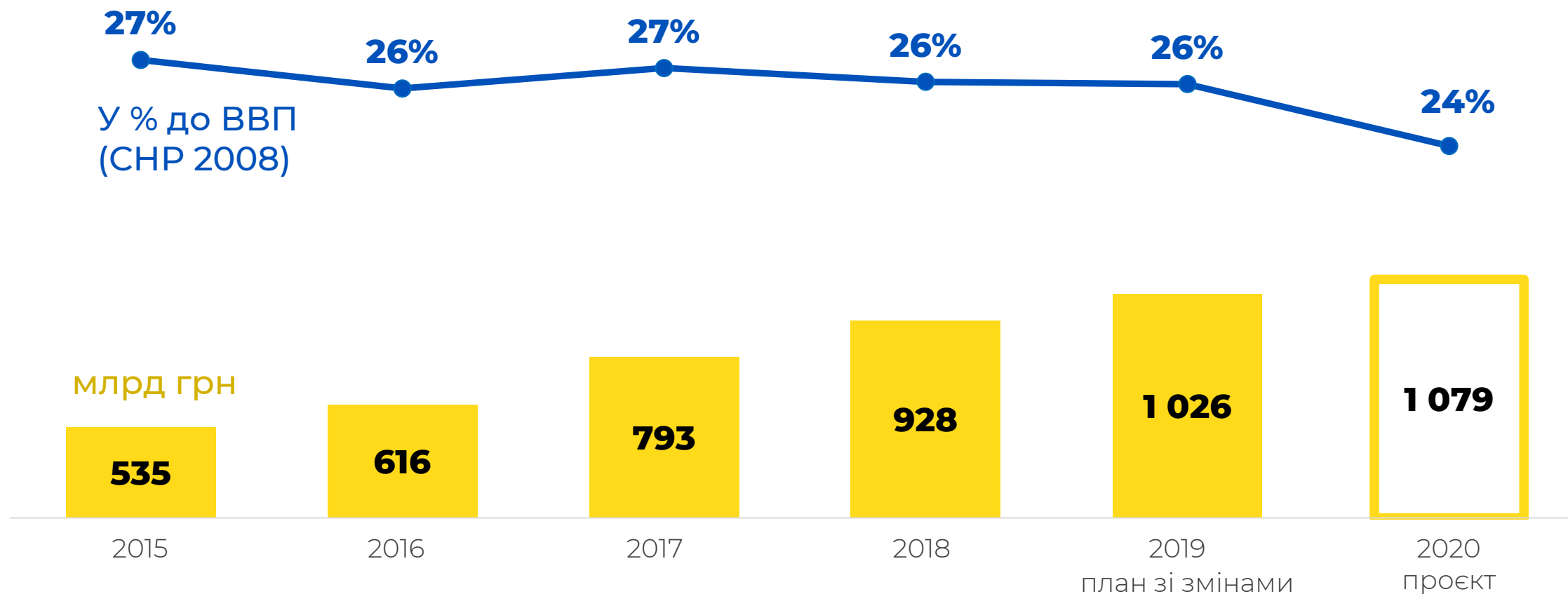


Видаткова частина, млрд грн

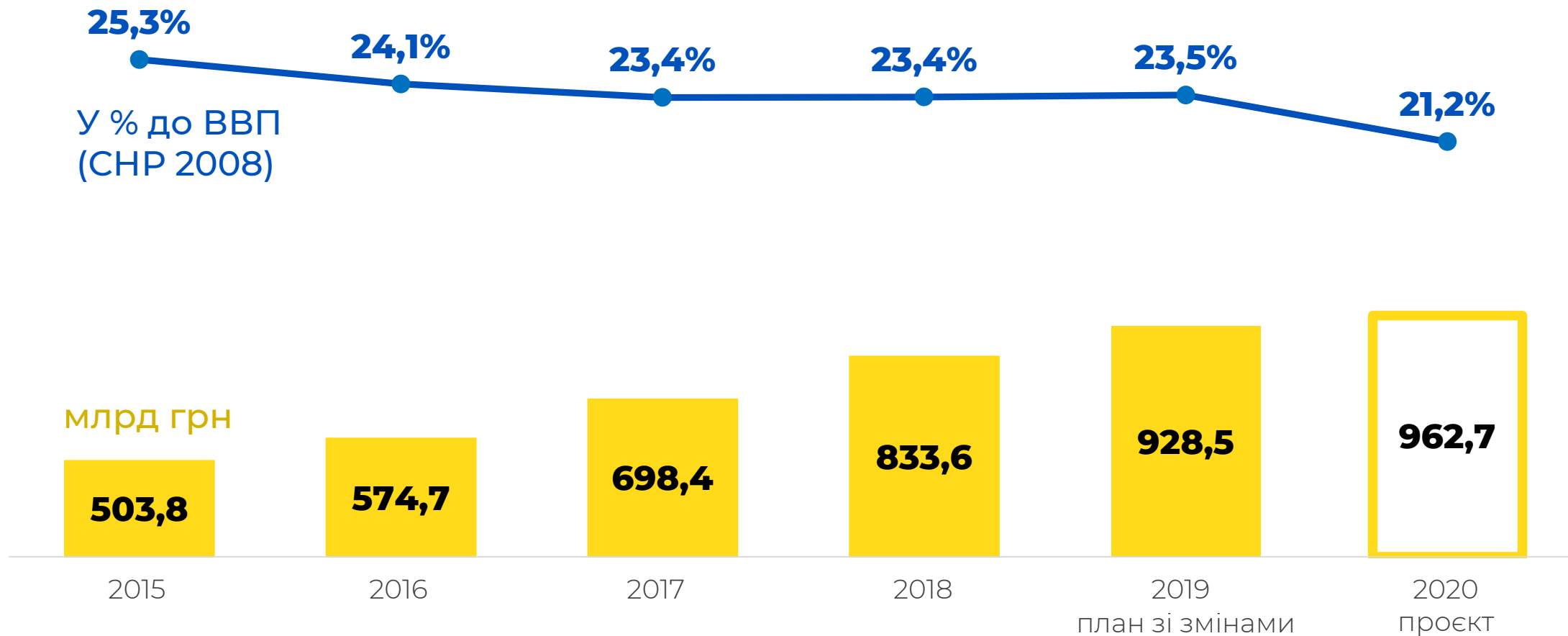
■ Видатки ■ Надання кредитів



ДИНАМІКА НАДХОДЖЕНЬ ДО ДЕРЖАВНОГО БЮДЖЕТУ УКРАЇНИ У 2015-2020 РОКАХ



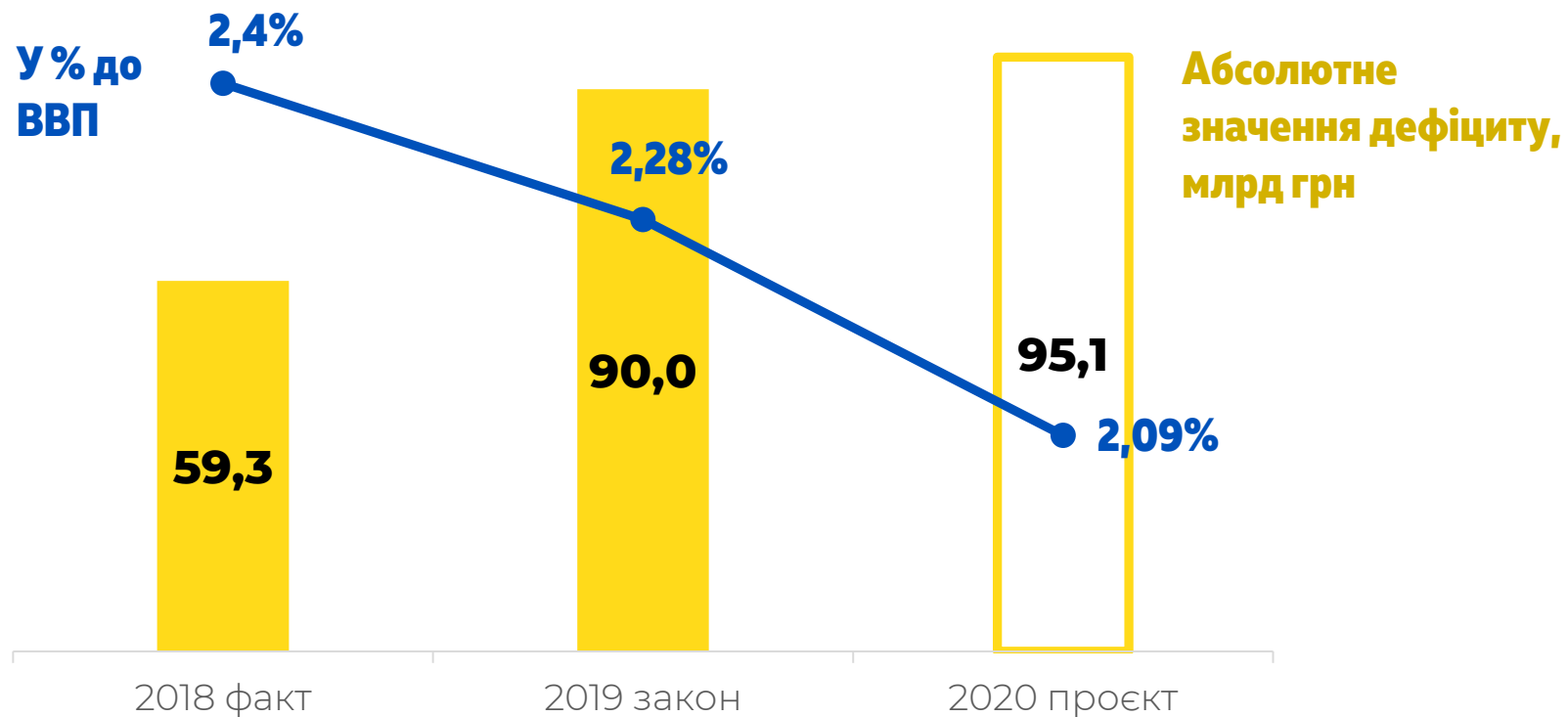
ДИНАМІКА НАДХОДЖЕНЬ ДО ЗАГАЛЬНОГО ФОНДУ ДЕРЖАВНОГО БЮДЖЕТУ УКРАЇНИ У 2015-2020 РОКАХ



ЗМЕНШЕННЯ ДЕФІЦИТУ ДЕРЖБЮДЖЕТУ

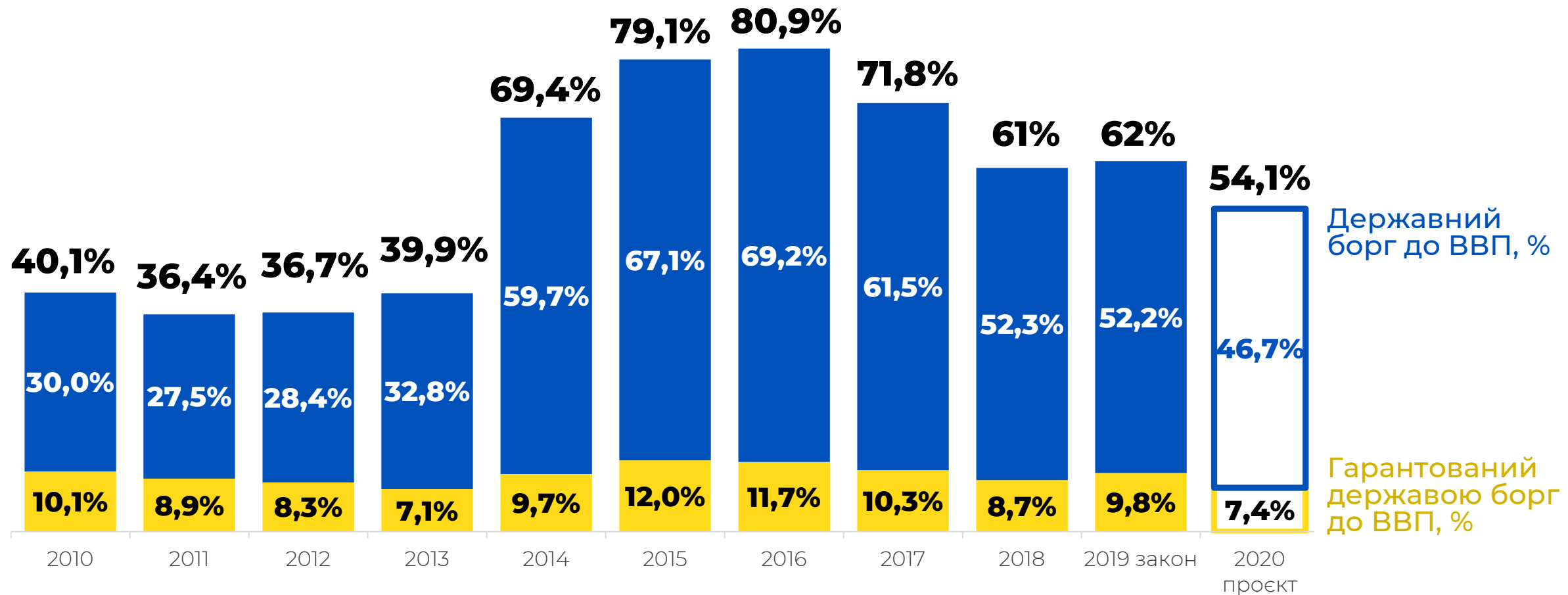


Дефіцит бюджету на 2020 рік розраховано виходячи зі світової практики та заплановано подальше його зниження по відношенню до ВВП



Результат продовження фінансової консолідації – країна буде жити «за свій рахунок»

ДИНАМІКА ДЕРЖАВНОГО ТА ГАРАНТОВАНОГО ДЕРЖАВОЮ БОРГУ УКРАЇНИ



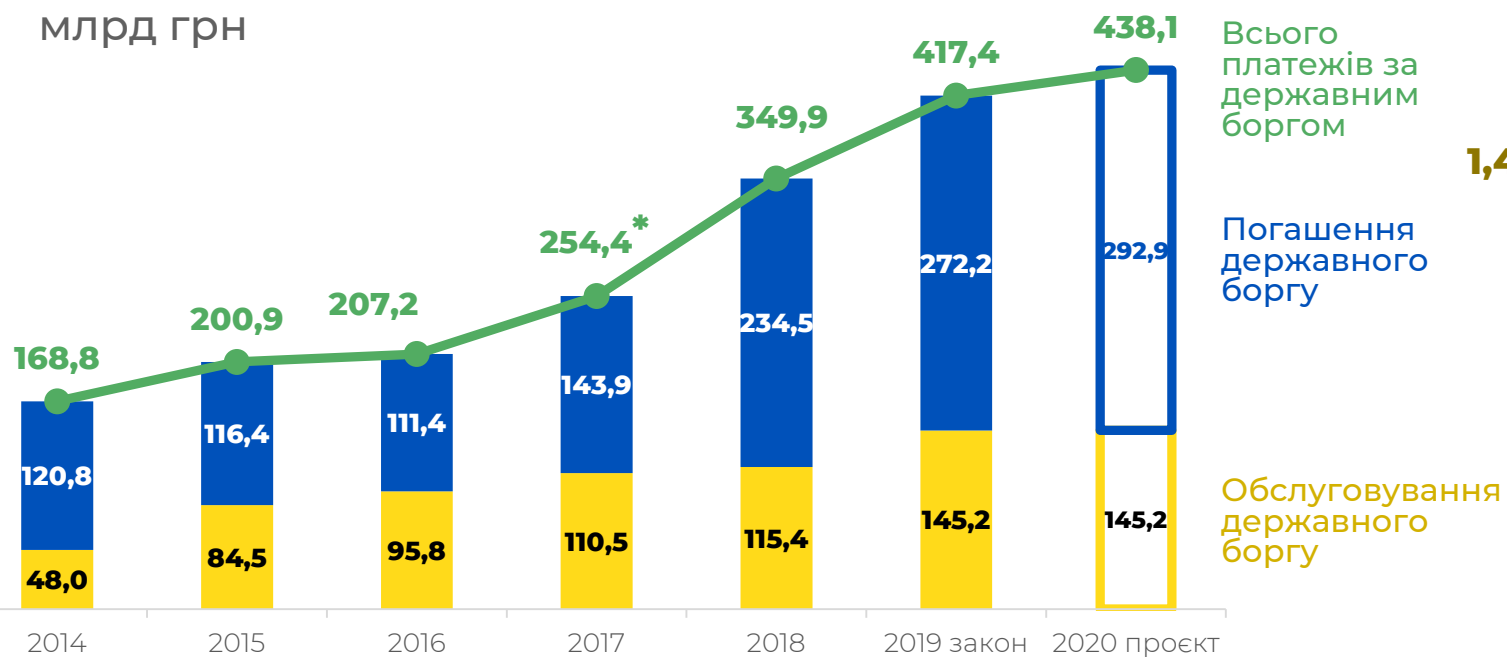
* відповідно до держбюджету на 2019 рік та проєкту дербюджету на 2020 рік

БОРГОВЕ НАВАНТАЖЕННЯ

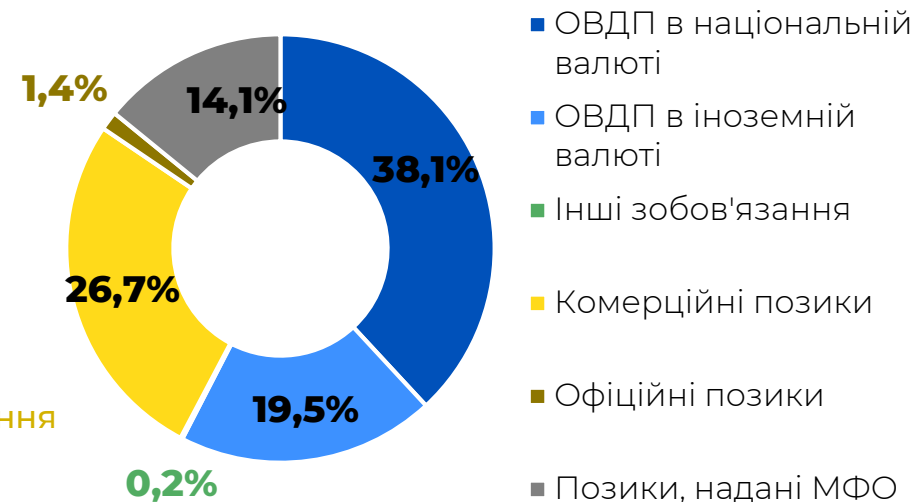


Загальний обсяг платежів за державним боргом у 2020 році складе близько **438,1 млрд грн** (**14,9 млрд дол. США** в еквіваленті), в тому числі платежі в іноземній валюті – близько **9,2 млрд дол. США**

Витрати з погашення та обслуговування державного боргу, млрд грн



Прогнозні платежі за державним боргом у 2020 році, %

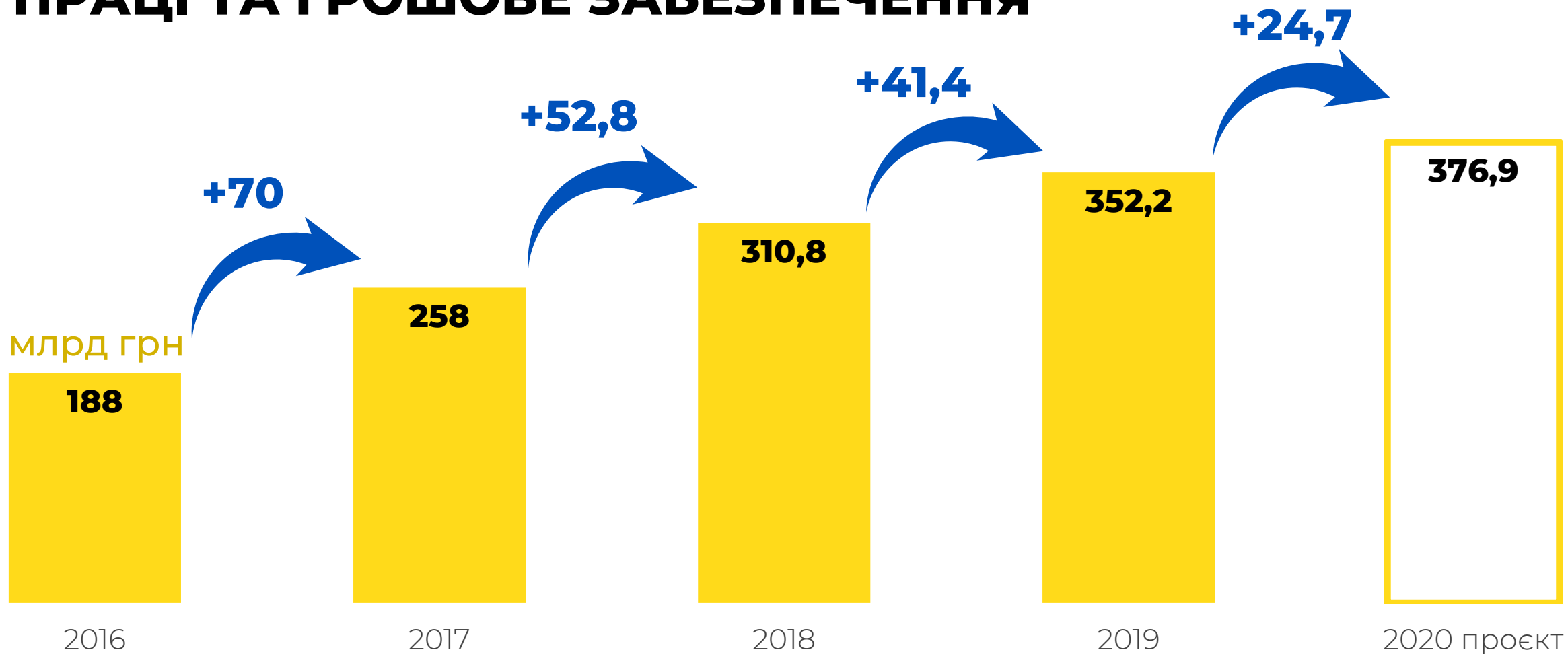


* Без врахування репрофайлінгу портфелю ОВДП у власності НБУ

ЗРОСТАННЯ МІНІМАЛЬНОЇ ЗАРПЛАТИ ТА ПОСАДОВОГО ОКЛАДУ (ТАРИФНОЇ СТАВКИ) ПРАЦІВНИКА І ТАРИФНОГО РОЗРЯДУ ЄТС

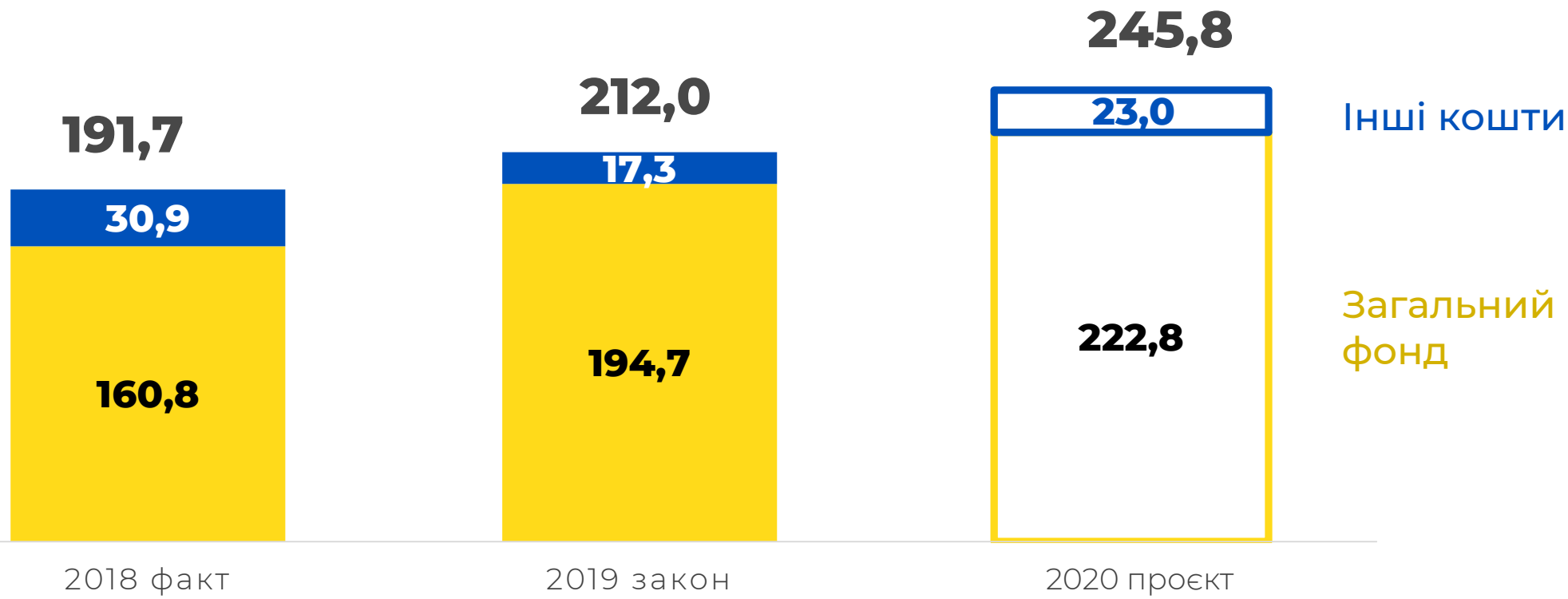
РОКИ	ПОСАДОВИЙ ОКЛАД (ТАРИФНА СТАВКА) ПРАЦІВНИКА І ТАРИФНОГО РОЗРЯДУ ЄТС	МІНІМАЛЬНА ЗАРОБІТНА ПЛАТА
2016	▶ 01.01.2016 – 1 113 гривень	▶ 01.01.2016 – 1 378 гривень
	▶ 01.05.2016 – 1 185 гривень + 72 гривні	▶ 01.05.2016 – 1 450 гривень + 72 гривні
	▶ 01.12.2016 – 1 335 гривень + 150 гривень	▶ 01.12.2016 – 1 600 гривень + 150 гривень
2017	▶ 01.01.2017 – 1 600 гривень + 265 гривень	▶ 01.01.2017 – 3 200 гривень + 1600 гривень
2018	▶ 01.01.2018 – 1 762 гривень + 162 гривні	▶ 01.01.2018 – 3 723 гривні + 523 гривні
2019	▶ 01.01.2019 – 1 921 гривня + 159 гривень	▶ 01.01.2019 – 4 173 гривні + 450 гривень
2020	▶ 01.01.2020 – 2 102 гривні + 181 гривня	▶ 01.01.2020 – 4 723 гривень + 550 гривень

ВИДАТКИ ДЕРЖАВНОГО БЮДЖЕТУ НА ОПЛАТУ ПРАЦІ ТА ГРОШОВЕ ЗАБЕЗПЕЧЕННЯ



ВИДАТКИ НА БЕЗПЕКУ І ОБОРОНУ

+62 млрд грн
Приріст
Загального фонду
з 2018 по 2020



ЯКІСТЬ ДЕРЖАВНИХ ПОСЛУГ ОХОРОНИ ЗДОРОВ'Я (ДЕРЖАВНИЙ БЮДЖЕТ З ТРАНСФЕРТАМИ)

Стратегічні пріоритети:



запровадження Програми медичних гарантій для всіх видів медичної допомоги

- ◆ первинної медичної допомоги
- ◆ екстреної медичної допомоги
- ◆ амбулаторної та стаціонарної медичної допомоги
- ◆ з урахуванням пріоритетних послуг та станів
- ◆ паліативної медичної допомоги та медичної реабілітації
- ◆ реімбурсації вартості лікарських засобів



розвиток системи екстреної медичної допомоги



створення спроможної системи громадського здоров'я



+20,6 Приріст
млрд грн з 2018
по 2020


млрд грн



2018 факт



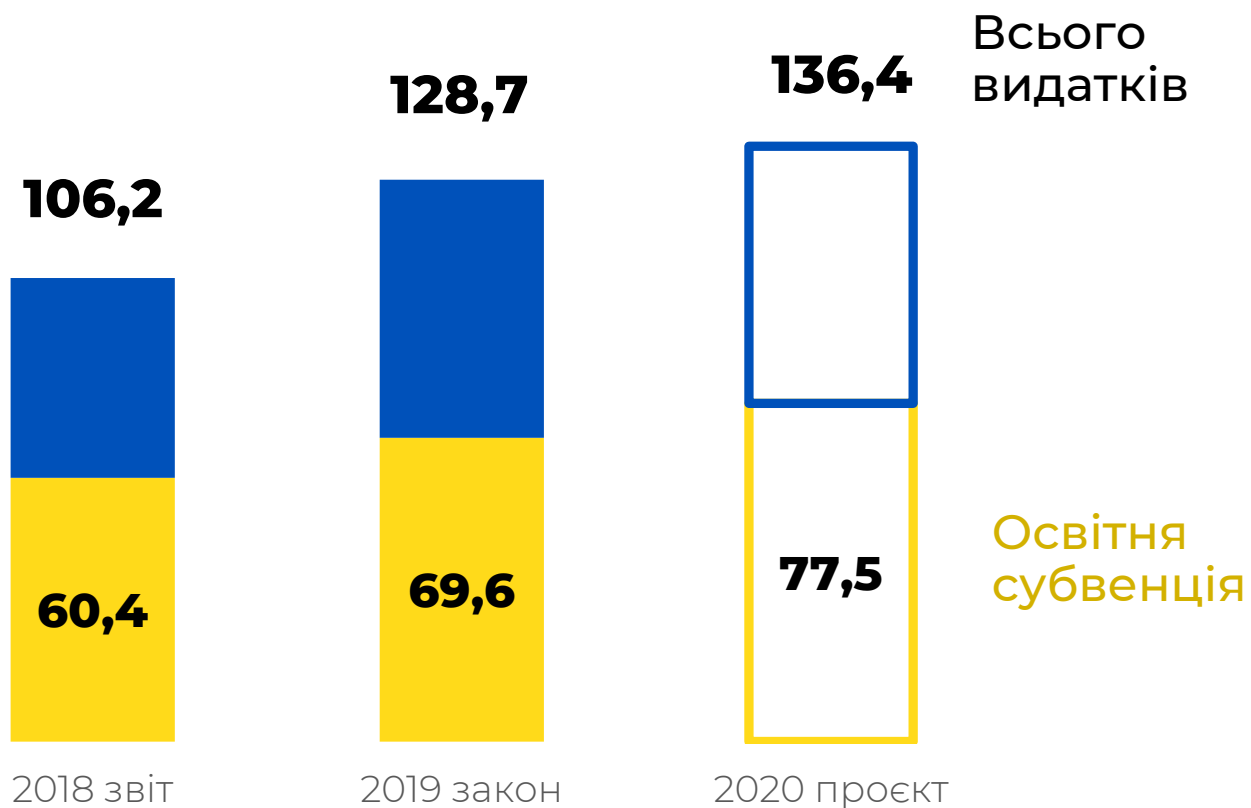
2019 закон



2020 проєкт

ОСВІТА. 2018-2020 РОКИ

Видатки із врахуванням субвенції, млрд грн

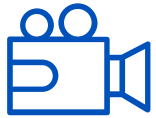


Основні напрями фінансування освітньої реформи

- ◆ Освітня субвенція (заробітна плата вчителів та працівників інклюзивно-ресурсних центрів) – **77 533,3 млн грн**
- ◆ Підтримка Нової української школи – **1421,3 млн грн**:
 - ◇ забезпечення учнів початкових класів навчальними засобами та сучасними меблями – **1 060,0 млн грн**.
 - ◇ підвищення кваліфікації вчителів – **361,3 млн грн**
- ◆ Інклюзивна освіта (проведення додаткових корекційно-розвиткових занять, придбання спеціальних засобів та обладнання для осіб з особливими потребами) – **504,5 млн грн**

РОЗВИТОК КУЛЬТУРИ ТА ІНФОРМАЦІЙНОЇ СФЕРИ

Основні напрями фінансування:



1,3
млрд
грн

підтримка кінематографії та здійснення Українським культурним фондом заходів з підтримки проектів



0,1
млрд
грн

підтримка книговидавничої справи та популяризація української літератури у світі, забезпечення діяльності Українського інституту книги



0,5
млрд
грн

будівництво об'єктів загальнодержавного значення у сфері культури



0,4
млрд
грн

збереження національного культурного надбання, зокрема світової спадщини ЮНЕСКО



2,0
млрд
грн

підтримка Національної суспільної телерадіокомпанії

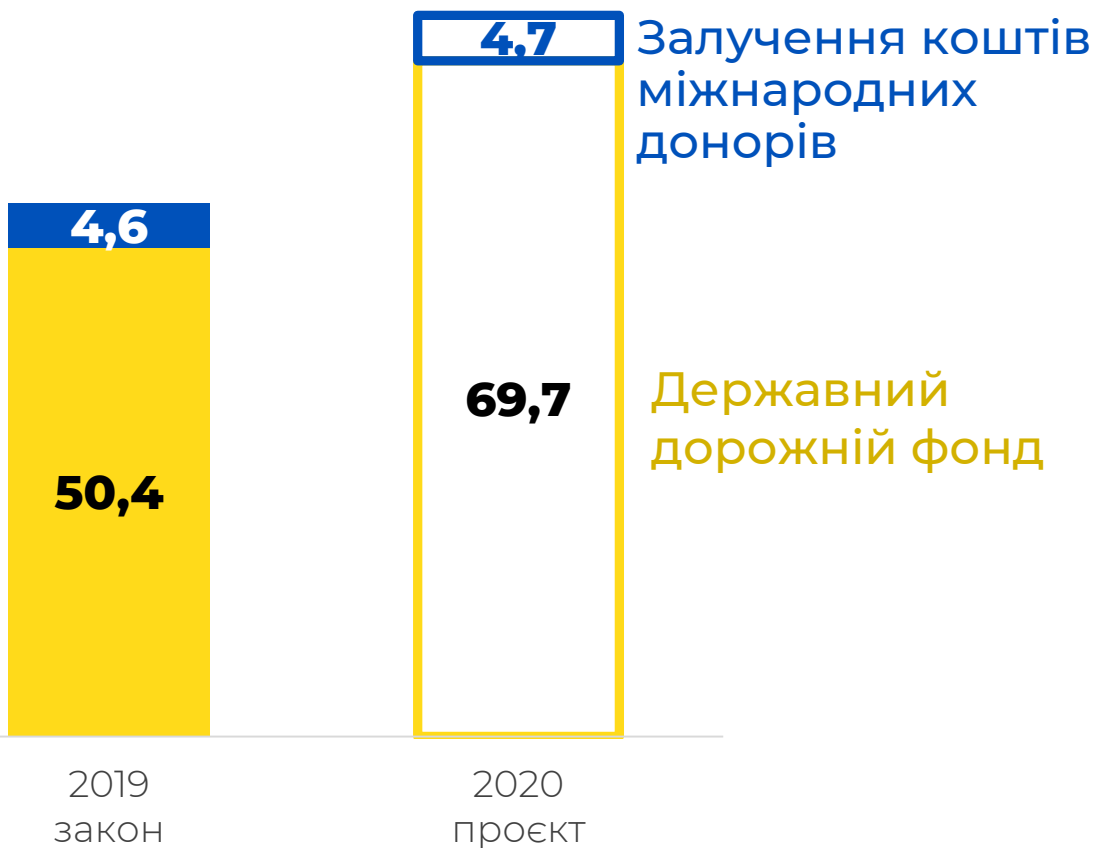


1,4
млрд
грн

Підтримка Національних театрів

РОЗВИТОК ДОРОЖНЬОЇ ІНФРАСТРУКТУРИ

Видатки та джерела доходів на **2020** рік,
млрд грн



Напрями спрямування коштів
державного дорожнього фонду:

- ◆ розвиток мережі та утримання автомобільних доріг загального користування державного значення – **38,0 млрд грн**;
будівництво, реконструкцію, ремонт і утримання автомобільних доріг загального користування місцевого значення, вулиць і доріг комунальної власності у населених пунктах (субвенція з державного бюджету місцевим бюджетам) – **22,2 млрд грн**;
- ◆ заходи із забезпечення безпеки дорожнього руху відповідно до державних програм – **3,2 млрд грн**;
- ◆ виконання боргових зобов'язань за запозиченнями, залученими державою під державні гарантії на розвиток мережі автомобільних доріг загального користування – **6,3 млрд грн**

ПІДТРИМКА АПК



З метою запуску з 2020 року повноцінного ринку землі сільськогосподарського призначення планується створити інструмент, який дозволить малим та середнім сільськогосподарським товаровиробникам отримати «дешеві» кредитні ресурси для купівлі земель сільськогосподарського призначення

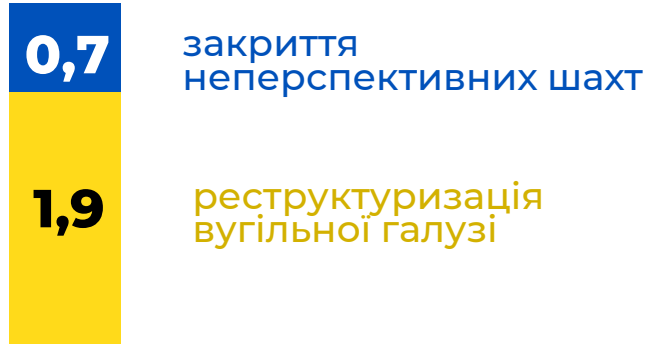


**4,4 млрд
грн**

Передбачено в бюджеті
на 2020 рік для підтримки
запуску земельної
реформи

ЕНЕРГЕТИЧНА НЕЗАЛЕЖНІСТЬ

Реформування вугільної галузі в 2020 році,
млрд грн



Стимулювання енергоефективності



1,6 млрд
грн

Фонд енергоефективності

Підтримка впровадження Енергетичної
стратегії України на період до 2035 року



0,9 млрд
грн

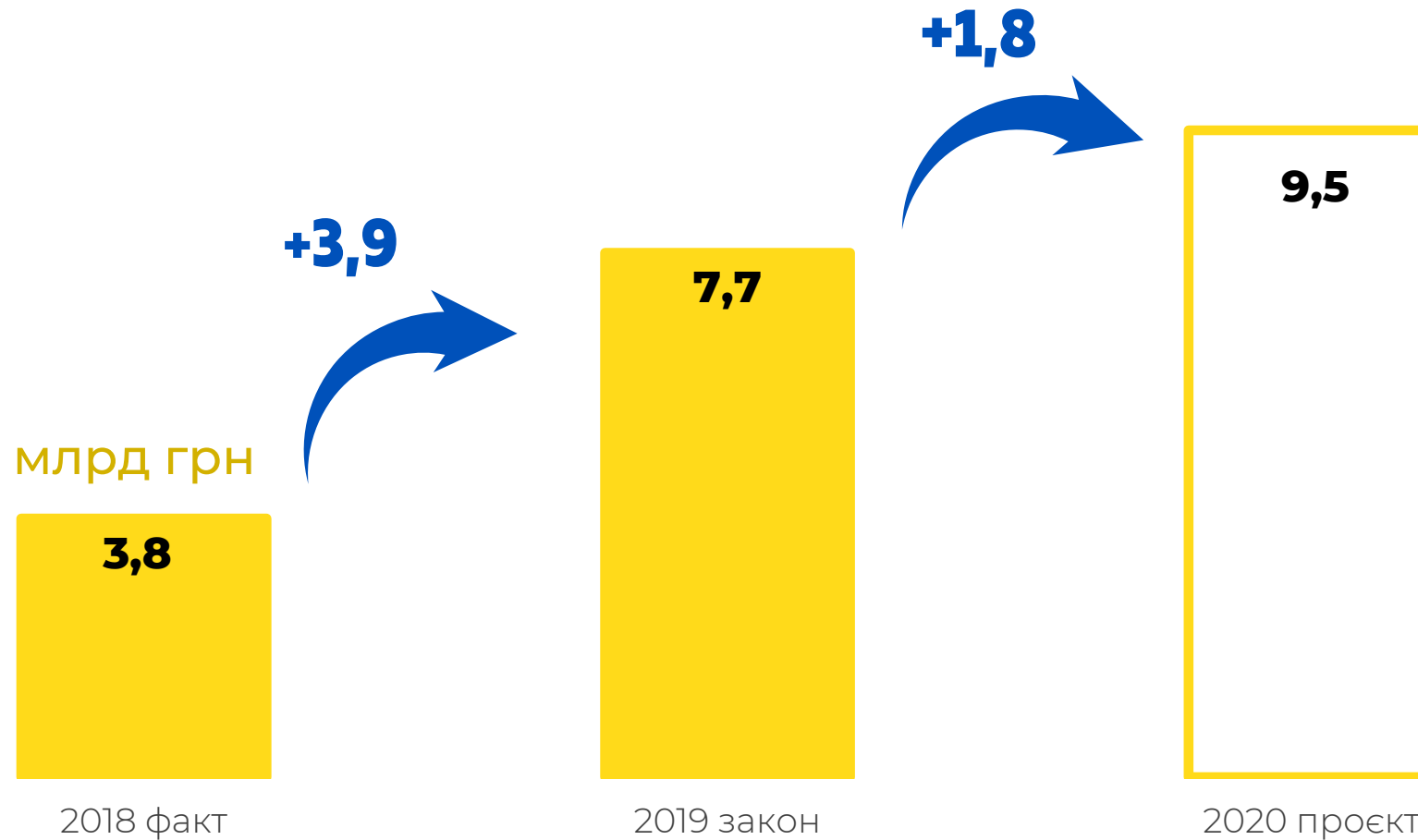
Обсяг бюджетної підтримки Європейського
Союзу



0,4 млрд
грн

Обсяг теплих кредитів

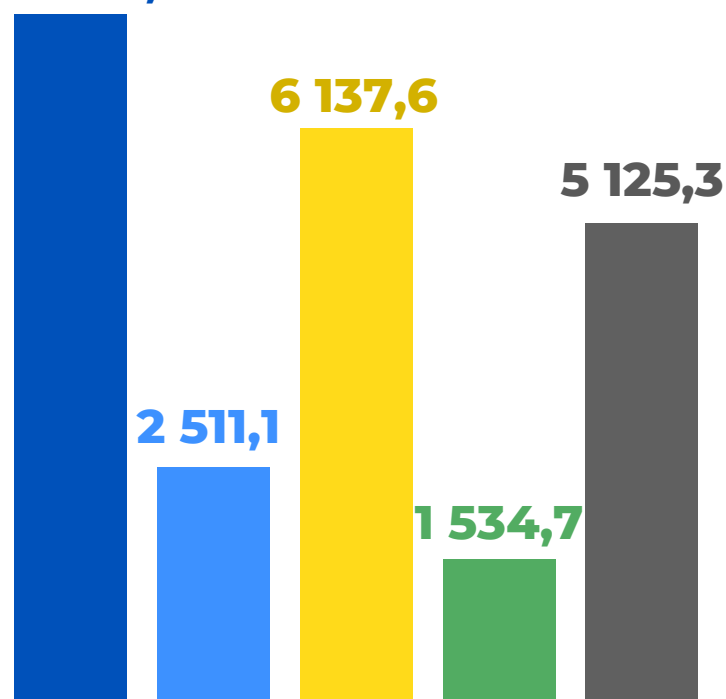
ДЕРЖАВНИЙ ФОНД РЕГІОНАЛЬНОГО РОЗВИТКУ



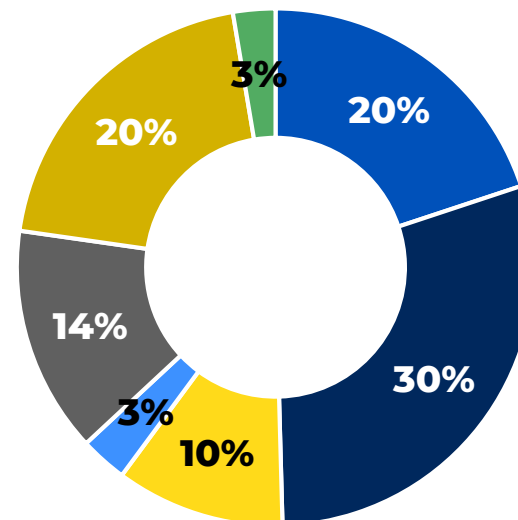
ОБСЯГ КРЕДИТІВ (ПОЗИК), ЩО ЗАЛУЧАЮТЬСЯ ДЕРЖАВОЮ НА РЕАЛІЗАЦІЮ ІНВЕСТИЦІЙНИХ ПРОЄКТІВ

Заплановано на 2020 рік залучити **22 662** млн грн

7 353,3



- Міжнародний банк реконструкції та розвитку
- Європейський банк реконструкції та розвитку
- Європейський інвестиційний банк
- Кредитна установа для відбудови
- Уряди іноземних держав



- Енергетика
- Транспорт
- Комунальна сфера
- Фінанси
- Соціальна сфера та освіта
- Безпека
- Агросектор